





TLC Touch, Look, and Compare to Keep Patients with IVs Safe

Touch	Look	Compare	Every 60 Minutes
<p>IV site should feel:</p> <ul style="list-style-type: none">• Soft• Warm• Dry• Pain free	<p>IV site should be:</p> <ul style="list-style-type: none">• Uncovered• Dry• Not red	<p>IV site should look:</p> <ul style="list-style-type: none">• Same size as other side• Not swollen	<p>IV checks must happen:</p> <ul style="list-style-type: none">• Day and night• Even when child is asleep
			

TEC

Tocar, examinar y comparar para mantener seguros a los pacientes con líneas intravenosas.

Tocar	Examinar	Comparar	Cada 60 minutos
<p>El sitio de la línea intravenosa debe sentirse:</p> <ul style="list-style-type: none">• Blando• Caliente• Seco• Sin dolor	<p>El sitio de la línea intravenosa debe estar:</p> <ul style="list-style-type: none">• Destapado• Seco• Sin enrojecimiento	<p>El sitio de la línea intravenosa debe lucir:</p> <ul style="list-style-type: none">• De igual tamaño que el otro lado• Sin hinchazón	<p>Las revisiones de la línea intravenosa deben ocurrir:</p> <ul style="list-style-type: none">• Día y noche• Aún cuando el niño esté dormido
			