

Líquido de oxicodona con paracetamol

También se llama Roxicet

¿Qué es la oxicodona con paracetamol y qué debo saber al respecto?

La oxicodona con paracetamol es una combinación muy fuerte de analgésicos. Tiene un analgésico opioide (**oxicodona**) y un analgésico no opioide (paracetamol). Opioide es otro nombre para narcótico.

Este medicamento:

- Sólo debe usarse si su hijo tiene mucho dolor después de probar otros métodos de control del dolor.
- Sólo debe ser necesario por unos días.
- Se puede usar con ibuprofeno (Motrin®). Pregúntele a su médico, enfermera o farmacéutico acerca de cómo hacer esto de manera segura.
- Tiene acetaminophen o paracetamol. Tenga cuidado de no administrar más paracetamol u otros medicamentos con paracetamol (algunos medicamentos para la tos contienen paracetamol) sin hablar primero con su médico.

¿Cuáles son los efectos secundarios?

- Aumento de la somnolencia o problemas para respirar. **Llame al 911 si su hijo tiene demasiado sueño, no se despierta fácilmente, tiene problemas para respirar o hinchazón en la cara o los labios.**
- Movimientos o pensamientos más lentos. Tenga cuidado cuando su hijo necesite estar alerta.
- Erupción cutánea o urticaria. Detenga el medicamento y llame al médico de su hijo.
- Picazón. Llame al médico de su hijo.
- Malestar estomacal. Debe dar este medicamento con comida.
- Problemas de estreñimiento. Vea las hojas de enseñanza: Tratamiento del dolor en casa y Estreñimiento.
- Problemas para hacer pipí (orinar). Llame al médico de su hijo.

¿Cómo administrar este medicamento?

- Sólo administre este medicamento si su hijo está despierto, alerta y tiene mucho dolor. **Nunca** despierte a su hijo para darle opioides.
- Siga las indicaciones de su médico. **Nunca** administre más a menudo de lo que su médico le indicó.
- Agite bien antes de usarse.
- Use una jeringa para medir el medicamento. Pídale una al farmacéutico. Separe la jeringa y lávela después de cada uso.

La dosis de su hijo es _____ mL = _____ mg

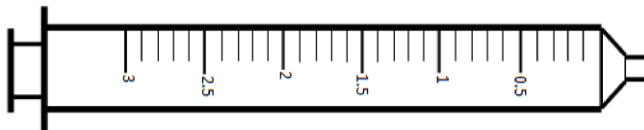
Esta dosis se basará en el peso de su hijo y cambiará con el tiempo.

- Si su hijo todavía tiene mucho dolor después de tomar el medicamento, llame a su médico.
- Desarme y lave la jeringa con agua tibia después de cada uso. Deje secar al aire.

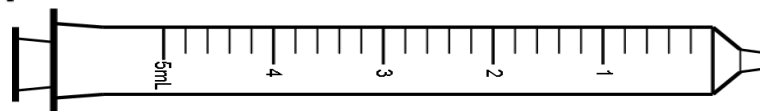
Jeringa de 1mL



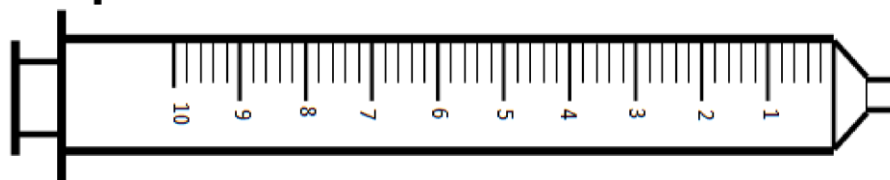
Jeringa de 3mL



Jeringa de 5 mL



Jeringa de 10mL



Escriba la hora en que le da el medicamento. Puede que no necesite todos los recuadros.

Día 1						
Día 2						
Día 3						

¿Cómo usar, almacenar y eliminar de forma segura este medicamento?

- Mantenga todos los medicamentos fuera del alcance o bajo llave para mantener a los niños seguros. Sólo las personas que necesiten administrar este medicamento deben saber dónde se guarda. Incluso los adolescentes deben recibir este medicamento de un adulto.
- Nunca comparta medicamentos recetados con otras personas. Es peligroso. Puede causar graves daños y muertes. También es contra la ley.
- Deshágase de la medicina no utilizada. No la guarde.
- Cuando su hijo ya no necesite este medicamento, deshágase de los medicamentos no utilizados. Algunas farmacias y estaciones de policía reciben medicamentos sobrantes. Para encontrar una ubicación, visite el sitio web The Dose of Reality: <https://bit.ly/2Hqp0hz>.
- No lo tire en el lavabo, el inodoro ni en la basura.

Otras hojas de enseñanza que pueden ser útiles

- Tratamiento del dolor en casa #1763.
- Cómo leer una jeringa oral #1619
- Seguridad relacionada con opioides #1118
- Estreñimiento #1844

ALERTA: Llame al 911 si su hijo tiene demasiado sueño, no se despierta fácilmente, tiene problemas para respirar o hinchazón en la cara o los labios. Llame a su médico, enfermera o clínica si tiene cualquier otra inquietud.

Esta hoja tiene el objetivo de ayudarle en la atención de su hijo. No substituye la atención médica. Hable con su médico de atención médica sobre el diagnóstico, tratamiento y seguimiento.