

(CHG ®) Lavado preoperatorio con toallitas

¿Por qué necesito lavar a mi hijo antes de la cirugía?

Lave cuidadosamente a su hijo con estas toallitas de lavado preoperatorio para ayudar a reducir la cantidad de gérmenes en la piel de su hijo. Una piel con menos gérmenes significa tener menos infecciones después de la cirugía. El personal del hospital también lavará a su hijo antes de entrar a cirugía. **No use estas toallas si su hijo tiene menos de 37 semanas de edad postmenstrual, una alergia o es sensible a la clorhexidina, si tiene quemaduras, salpullidos, eczema, heridas abiertas o algún vendaje o curación que no pueda retirarse. Su hijo tampoco debe afeitarse el vello corporal antes de la cirugía ya que esto también podría aumentar el riesgo de infección.**

¿Cómo lavo a mi hijo con las toallitas preoperatorias?

1. Debe lavarlo la noche previa a la cirugía.
2. Deberá quitarle toda la joyería. Esto incluye aretes, collares y pulseras. No se los podrá volver a poner hasta después de la cirugía. Hable con la enfermera si, por razones culturales o religiosas, le preocupa quitarle a su hijo algún artículo de joyería.
3. Lávele y córtele las uñas de las manos y de los pies. Quite todo el esmalte para uñas.
4. Primero bañe a su hijo con jabón y champú regular; enjuague y seque muy bien.
5. Con las toallitas de lavado preoperatorio, limpie el área de la cirugía. Use todas las toallas y limpie el área durante 3 minutos. Deje secar la piel. No enjuague el área con agua a menos que vea algún salpullido o enrojecimiento. Vea la tabla en la parte trasera de esta página.
6. No las use en la cara, oídos, ojos, nariz, boca ni en el área genital. Si las toallitas tocan estas áreas, enjuague el área con bastante agua limpia y tibia pues podrían causar irritación o enrojecimiento.
7. **No use ningún tipo de loción, crema ni aceite para bebé.** Estos productos podrían atraer el polvo hacia la piel.
8. Arrope a su hijo con una pijama o prendas limpias después de cada lavado.
9. Lave cualquier objeto de consuelo como mantas o muñecos de peluche que su hijo quiera traer al hospital.
10. No tire las toallitas en el inodoro. Deséchelas en la basura.

ALERTA: Llame al médico de su hijo, a la enfermera o a la clínica que programó la cirugía si tiene alguna pregunta o inquietud o si su hijo tiene:

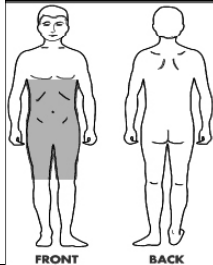
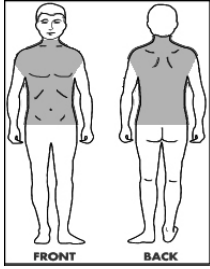
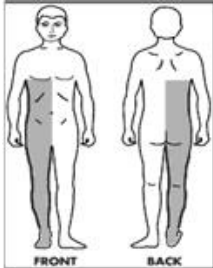
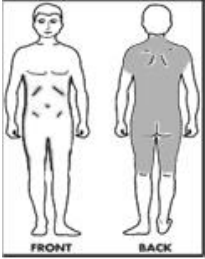
- Un resfriado o síntomas de enfermedad la noche previa o la mañana de la cirugía. Esto incluye escurrimiento nasal, fiebre, tos o salpullido.
- Necesidades especiales de salud que no se cubrieron en esta información.

Esta hoja informativa fue creada para ayudarle a cuidar de su hijo o familiar. Esta hoja no reemplaza la atención médica. Hable con su proveedor de atención de salud sobre el diagnóstico, el tratamiento y el seguimiento.

No use las toallitas en la cara, oídos, ojos, nariz, boca ni en el área genital.

No tire las toallas en el inodoro.



Tipo de cirugía	Talle las áreas sombreadas
<p>Hernia o cirugía en la ingle. Intestinal Abdominal Estómago Urología</p>	
<p>Tórax (pecho), corazón o pulmón. Cirugía de la válvula de derivación o de la bomba de baclofen.</p>	
<p>Cadera, pierna, rodilla, tobillo y pie. Lave el lado que será intervenido.</p>	
<p>Cirugía de la espalda, fusión, o liberación de la médula anclada.</p>	
<p>Fractura de una extremidad superior</p> <ul style="list-style-type: none"> • Lave el lado que será intervenido (arriba y abajo de la férula o yeso) • No lave ninguna herida abierta. • No retire la férula ni el vendaje. 	