

¿Por qué necesito lavar a mi hijo antes de la cirugía?

Lave cuidadosamente a su hijo con estas toallas de lavado preoperatorio la noche anterior a la cirugía para ayudar a reducir la cantidad de gérmenes en la piel de su hijo. Una piel con menos gérmenes significa tener menos infecciones después de la operación. El personal del hospital lavará nuevamente a su hijo justo antes de entrar a cirugía. **No use estas toallas si su hijo tiene menos de 37 semanas de edad postmenstrual, una alergia o es sensible a la clorhexidina, si tiene quemaduras, salpullidos, eczema, heridas abiertas o algún vendaje o curación que no se pueda retirar. Su hijo tampoco debe afeitarse el vello corporal antes de la cirugía ya que esto también puede aumentar el riesgo de infección.**

¿Cómo lavo a mi hijo con las toallas preoperatorias?

1. El lavado se necesita realizar la noche previa a la cirugía.
2. Deberá quitarle toda la joyería como aretes, collares y pulseras. Se las puede volver a poner hasta después de la cirugía. Hable con la enfermera si por razones culturales o religiosas le preocupa quitarle a su hijo algún artículo de joyería.
3. Lávele y córtete las uñas de las manos y de los pies a su hijo. Limpie todo el esmalte para uñas.
4. Primero lave a su hijo con jabón y champú regular. Enjuague y seque muy bien.
5. Con las toallas de lavado preoperatorio limpie el área de la cirugía. Use todas las toallas y limpie el área durante 3 minutos. Deje secar la piel. No enjuague el área con agua a menos que comience algún salpullido o la piel se enrojezca. Vea la tabla en la parte al reverso de esta página.
6. No las use estas toallas en la cara, oídos, ojos, nariz, boca ni en el área genital. Si las toallas tocan estas áreas, enjuáguelas con bastante agua limpia y tibia pues podrían irritarse o enrojecerse.
7. **No use ningún tipo de loción, crema ni aceite para bebé.** Estos productos podrían atraer el polvo hacia la piel.
8. Arroje a su hijo con prendas limpias y lavadas o con pijamas después de cada baño.
9. Lave cualquier objeto de confort como mantas o juguetes de peluche que su hijo quisiera traer con él al hospital.
10. No tire las toallas en el inodoro. Deséchelas en la basura.

ALERTA: Llame al médico de su hijo, a la enfermera o a la clínica que programó la cirugía si tiene alguna pregunta o inquietud o si su hijo tiene:

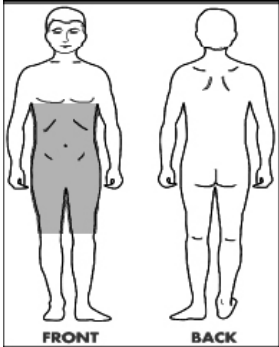
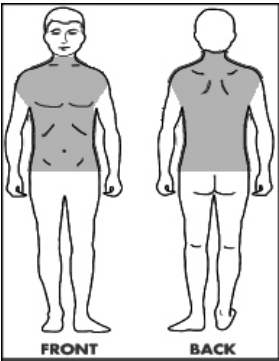
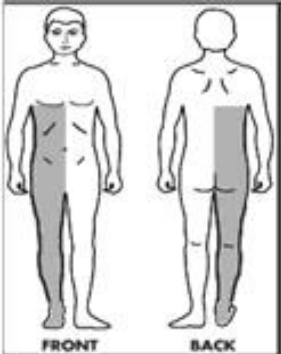
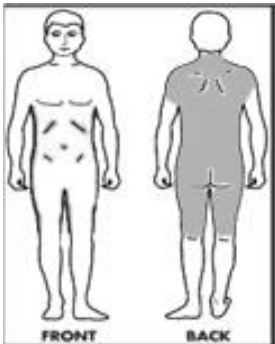
- Un resfriado o síntomas de enfermedad como escurrimiento nasal, fiebre, tos o salpullido la noche anterior o la mañana de la cirugía.
- Necesidades especiales de salud que no se cubrieron en esta información.

Para obtener más información sobre la salud y el bienestar, consulte este recurso:

<https://kidshealth.org/ChildrensWI/es/parents>

Esta hoja informativa fue creada para ayudarle a cuidar de su hijo o familiar. Esta hoja no reemplaza la atención médica. Hable con su proveedor de atención de salud sobre el diagnóstico, el tratamiento y el seguimiento.

No use las toallas en la cara, oídos, ojos, nariz, boca ni en el área genital.

Tipo de cirugía	Talle las áreas sombreadas
<p>Hernia o cirugía en la ingle. Intestinal Abdominal Estómago Urología</p>	
<p>Tórax (pecho), corazón o pulmón. Cirugía de la válvula de derivación o de la bomba de baclofen</p>	
<p>Cadera, pierna, rodilla, tobillo y pie. Lave el lado que será intervenido.</p>	
<p>Cirugía de la espalda, fusión o liberación de la médula anclada.</p>	

Fractura de una extremidad superior

- Lave el lado que será intervenido: arriba y abajo del yeso o férula.
- No lave ninguna herida abierta.
- No retire los yesos ni las férulas.



No tire las toallas en el inodoro.