

Aerosol nasal de glucagón



Para los niveles bajos graves de azúcar en la sangre (hipoglucemia)

¿Qué necesito saber sobre el aerosol nasal de glucagón (BAQSIMI®)?

- Baqsimi es un polvo seco que se administra en la fosa nasal para tratar la hipoglucemia grave.
- Es de un solo uso.
- Es solo para niños a partir de 4 años. Los niños menores de 4 años usarán una inyección de glucagón para tratar el nivel bajo grave de azúcar en la sangre.
- Baqsimi viene en un paquete de 2. Lo mejor es tener un kit en el hogar y otro en la escuela. Su hijo debe llevar consigo su Baqsimi en todo momento. Si necesita ayuda para obtener una dosis, hable con su proveedor.
- Guárdelo en la envoltura termoencogible o retráctil en un lugar seguro que esté a menos de 86° F (30° C).

¿Cuáles son los efectos secundarios más comunes?

- Malestar estomacal o vómito.
- Dolor de cabeza.
- Congestión nasal e irritación.
- Ojos llorosos o rojos.

¿Cuándo necesito usar el aerosol nasal de glucagón (BAQSIMI)?

Si su hijo con diabetes tiene un nivel bajo grave de azúcar en la sangre que provoca que:

- No se pueda poner nada en la boca sin ahogarse.
- Tenga una convulsión.
- Se desmaye o no pueda despertarlo.

Información especial

- Muéstrelas a su familia, amigos y otros cuidadores cómo usar el aerosol nasal. Necesitan saber cómo usarlo antes de que se requiera.
- Las indicaciones de uso se encuentran en el sitio web del fabricante: <http://pi.lilly.com/us/baqsimi-us-ifu.pdf>

ALERTA: Llame a la clínica de diabetes o al operador de Children's al 414-266-2000 y pida hablar con el proveedor de diabetes de guardia si su hijo:

- Tiene un nivel bajo grave de azúcar en sangre que requiere glucagón.
- Está vomitando.

Consulte el reverso para ver las indicaciones.

Esta hoja fue creada para ayudarle a cuidar a su hijo o familiar. Esta hoja no reemplaza la atención médica. Hable con su proveedor de atención médica sobre el diagnóstico, el tratamiento y el seguimiento.

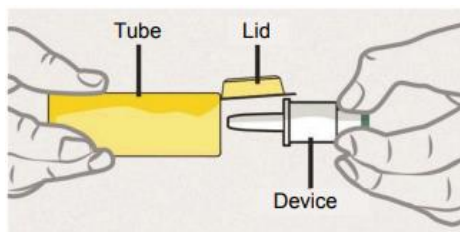
¿Cómo le doy glucagón nasal a mi hijo?

Revise su dispositivo para obtener indicaciones específicas del producto.

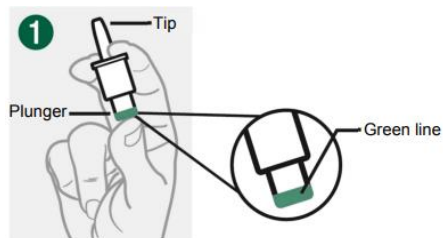
1. Si está solo, trate a su hijo con el aerosol. Baqsimi puede causar náuseas y vómitos. Ponga a su hijo de lado después de administrar Baqsimi. Esto evitará que se ahogue si vomita. Si su hijo está vomitando, manténgalo de lado hasta que esté alerta y pueda tragar.
2. Llame al 911. O si cuenta con una segunda persona que lo ayude, llame al 911 para obtener ayuda médica de emergencia de inmediato.



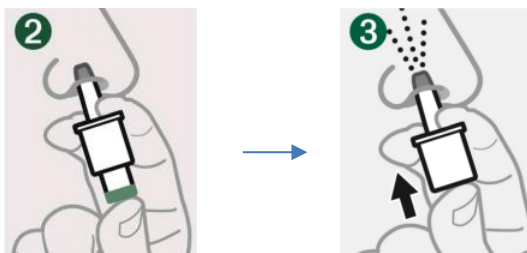
Retire la envoltura termoencogible tirando de la franja roja.



Abra la tapa y retire el dispositivo del tubo. Precaución: No presione el émbolo hasta que esté listo para administrar la dosis.



Sostenga el dispositivo entre los dedos y el pulgar. No empuje el émbolo.



Inserte la punta suavemente en una fosa nasal hasta que el dedo toque la parte exterior de la nariz. Empuje el émbolo firmemente hasta el fondo. La dosis se completa cuando desaparece la línea verde.

3. Si su hijo no responde después de 15 minutos, administre otra dosis.
4. Cuando pueda tragar de forma segura, dele algo de comer a su hijo lo antes posible. Dale una fuente de azúcar de acción rápida, como jugo. Luego ofrézcale un refrigerio, como galletas con queso o mantequilla de cacahuete (maní).